

GLEITBAHNSCHÜTZER / FOLDED BELLOWS

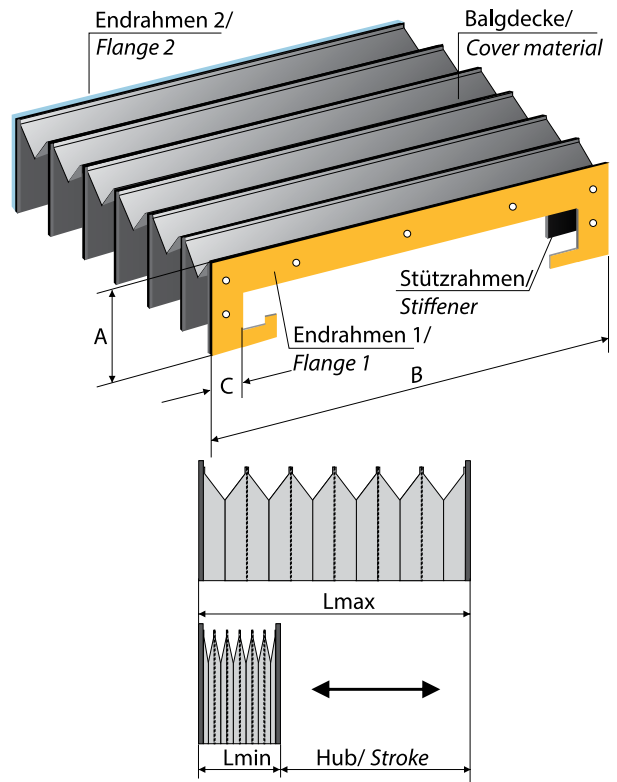
Datum/ Date _____ Straße/ Address _____
 Firma/ Company Name _____ Ort/ City _____ PLZ/ Postal Code _____
 Ansprechpartner/ Contact _____ Land/ Country _____
 Email _____ Telefon/ Phone _____
 www _____ Fax _____

Bedarf einmalig Stück/ Jahresbedarf Stück/ Losgröße Stück/
 One-time requirement Units Annual requirement Units Lot size Units

Wo soll der Balg eingesetzt werden?
 Where do you wish to use the bellows?

Einbaulage/Mounting position: Horizontal Vertikal/ Vertical Frontal (Querbalken)/ Frontal (cross rail)
 Verwendung des Balges/ Use: Außenbereich/ Outdoor Innenbereich/ Indoor Temperaturbereich/ -°C / +.....°C
 Temperature range
 Hubzahl/min/ Work cycles/min Arbeitsstunden täglich/ Working hours per day.....
 Verfahrgeschwindigkeit/ Max. travel speed (m/min) Max. Beschleunigung/ Max. acceleration g

Späne (welche?)/ Chips (which kind?).....
 Spänemenge/ Amount of chips kg
 Spänetemp./ Chip temperature °C
 Staub/ Dust
 Wasser/ Water
 Kühlmittel/ Coolant
 Schweißspritzer/ Weld spatter °C
 Sonstiges/ Other
 ständig/ sporadisch/
 permanently sporadically



siehe auch Seite 7 / see also page 7

Auszug/ Extension Lmax = mm
 Zusammendruck/ Compressed length Lmin = mm
 Hub/ Stroke (Lmax - Lmin) = mm
 Balghöhe/ Height of bellows A = mm
 Balgbreite/ Width of bellows B = mm
 Faltenbreite/ Fold depth C = mm
 Balghöhe/ Height of bellows D = mm
 Balghöhe/ Height of bellows E = mm
 Maß F/ Dimension F F = mm
 Untergriff rechts/ Glide shoe r.h. G = mm
 Untergriff links/ Glide shoe l.h. H = mm

Gewünschte Form (siehe Seite 7)/ Desired shape (see page 7)
 Form No./ Shape No. :

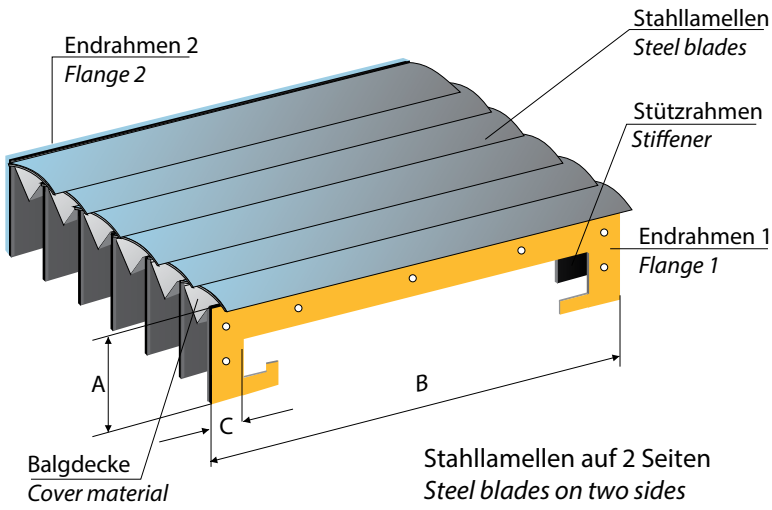
Material Endrahmen/ Flange material:
 Stahl/Steel Alu PVC Klettband/ Velcro
 Dicke / Thickness mm

Späneschutzlamellen/ Chips protective blades Ja/ Yes Nein/ No

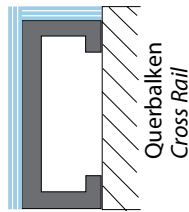
Skizze der Führungsbahn/ Sketch of guideway

GLEITBAHNSCHÜTZER MIT EDELSTAHL-LAMELLEN

FOLDED BELLOWS WITH STAINLESS-STEEL BLADES



Stahl lamellen auf 3 Seiten
Steel blades on three sides

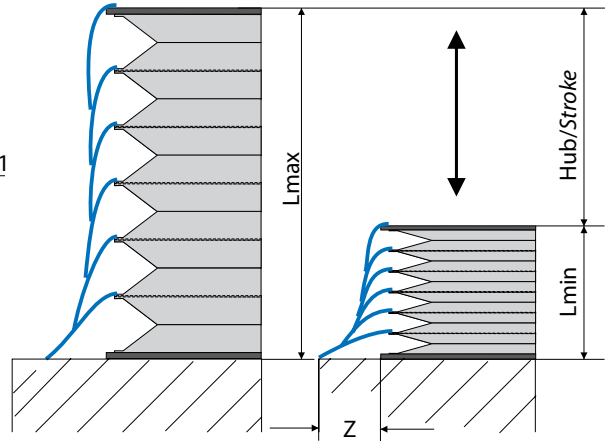


Gleitbahnschützer
Standardformen
(andere Formen auf Anfrage)

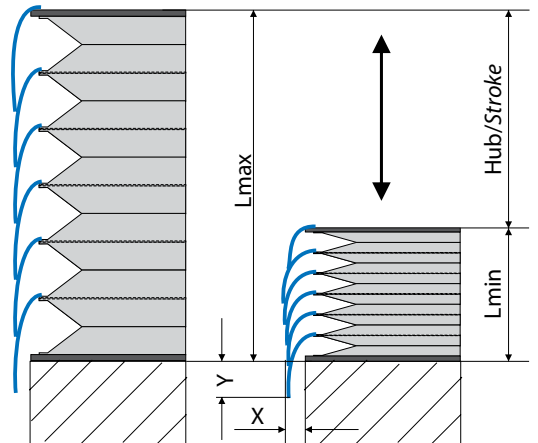
Folded Bellows
Standard Shapes
(other shapes on request)

<p>Form 1/Shape 1</p>	<p>Form 2/Shape 2</p>
<p>Form 3/Shape 3</p>	<p>Form 4/Shape 4</p>
<p>Form 5/Shape 5</p>	<p>Form 6/Shape 6</p>
<p>Form 7/Shape 7</p>	<p>Form 8/Shape 8</p>

Skizze 1: Beweglich gelagerte Lamellen
Sketch 1: Movable blades



Skizze 2: Feststehende Lamellen
Sketch 2: Fixed blades



<p>Form 9/Shape 9</p>	<p>Form 10/Shape 10</p>
<p>Faltschürzen/Apron-type covers (Bitte seitlich in Kulisse führen/ We recommend lateral U-guides)</p>	
<p>Form 11/Shape 11</p>	
<p>Form 12/Shape 12</p>	
<p>Form 13/Shape 13 seitlich geschlossen laterally closed</p>	